

Årlig medlemsundersökning 2026

Då Elektrikerna är till för och består av våra medlemmar är det viktigt att vi vet hur stor kännedom våra medlemmar har om facket samt vad de tycker är viktigt att vi jobbar med. Vi gör därför en årlig medlemsundersökning för att stämna av hur medlemmarna tycker att det fungerar på sin arbetsplats och deras erfarenheter av Elektrikerna.

Medlemsundersökningen är ett kvitto på huruvida vår prioriterade verksamhet går ända ut till den enskilde medlemmen samt en möjlighet att ha en dialog med medlemmarna. De flesta frågor kommer vara samma från år till år så att vi kan mäta förändringar över tid, men varje år kommer vi också att byta ut några frågor för att undersöka aktuella händelser. I årets enkätresultat har vi möjlighet att börja mäta trender ur ett mer långsiktigt perspektiv då vi genomfört undersökningen sex år i rad.

2026 års medlemsundersökning gick att besvara under perioden: 2026-03-04 till 2026-04-12. Totalt fick vi in 907 svar från medlemmar i Elektrikerna, vilket är 199 färre än föregående år. Vi kan konstatera att majoriteten som har svarat har varit medlem länge. Jämfört med tidigare år är det färre yngre. Det märks att vi i år har färre inträden bland lärlingar än tidigare år.

Fler har använt sig av förbundets försäkringar. 66 procent anger i år att de inte använt sig av någon försäkring jämfört med 72 procent förra året. Hemförsäkring, HELP juristförsäkring och olycksfallsförsäkring är de som används mest.

Trivseln på jobbet är stabil från föregående år, nästan 8 av 10 medlemmar trivs på jobbet. Men det är alarmerande att män trivs bättre än kvinnor och att det är ganska många som inte vill svara på frågan. Däremot ser vi en blygsam positiv utveckling vad gäller kvinnors trivsel på jobbet. Det absolut mest avgörande för att man trivs är bra kollegor och det som de flesta svarar är anledningen till att de inte trivs är en dålig chef.

Det är tydligt att vi lyckas nå fram till medlemmarna i vår kommunikation och att vi ständigt utvecklas. I år var det endast 1 procent som upplevde de inte sett någon information från Elektrikerna överhuvudtaget. Förra året var det 3 procent och året innan dess 5 procent.

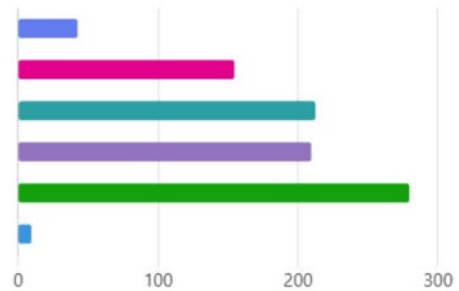
En ny fråga för i år handlade om kortare arbetsvecka med bibehållen lön. Det är positivt att 8 av 10 är positiva till LOs krav på kortare arbetsvecka. Vi har även undersökt när medlemmarna skulle vilja kunna gå i pension. Det är tydligt att dagens riktålder är på tok för hög. 8 av 10 vill gå i pension innan 64 år.

Fler är nöjda med sitt medlemskap i Elektrikerna! 57 procent är nöjd eller mycket nöjd med sitt medlemskap, vilket är 4 procentenheter mer än förra året. Färre är också missnöjda eller mycket missnöjda. I år var det 13 procent vilket är 4 procentenheter lägre än förra året. Om vi segmenterar de förtroendevaldas svar så är det tydligt att de är nöjdare i sitt medlemskap. 75 procent är nöjda eller mycket nöjda. Endast 7 procent är missnöjda eller mycket missnöjda. En förklaring kan vara att de genom sitt uppdrag har större möjlighet att påverka på jobbet samt mer koll på vad som ingår i medlemskapet.

Nedan kan du ta del av alla frågor från undersökningen med analyser:

1. Hur gammal är du?

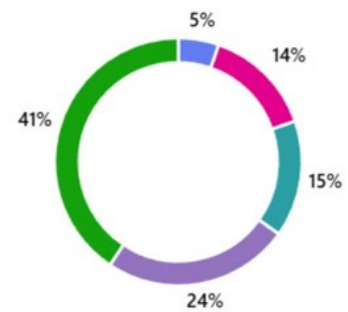
● -25 år	42
● 26-35 år	154
● 36-45 år	212
● 46-55 år	209
● 56- 65 år	279
● 66 + år	9



Det är fler äldre än yngre som har svarat. Jämfört med tidigare år är det färre yngre. Det märks att vi i år har färre inträden bland lärlingar än tidigare år om man tittar på antalet svar från de under 25 år.

2. Hur länge har du varit medlem i Elektrikerna?

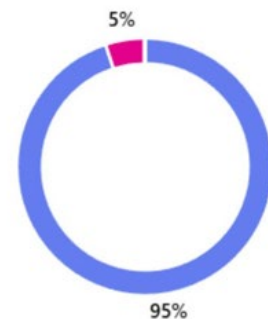
● Mindre än 1 år	48
● 1-5 år	130
● 6-10 år	138
● 11-20 år	221
● Över 20 år	368



Majoriteten har varit medlem länge. Liknande svar som föregående år.

3. Kön?

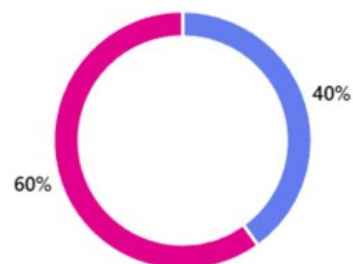
● Man	856
● Kvinna	44
● Annat	1



Samma resultat som förra året. Stämmer bra med hur medlemskåren ser ut.

4. Har du ett fackligt uppdrag idag?

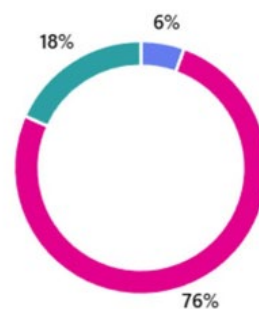
● Ja	362
● Nej	541



Trenden håller i sig med att fler förtroendevalda svarar. Men förbundet har också fått fler förtroendevalda.

5. Skulle du kunna tänka dig att ta på dig ett fackligt uppdrag?

● Ja	30
● Nej	412
● Kanske	99



Stabilt hur många som svarar ja de senaste åren men nästan halvering på de som svarar kanske. Kvinnor är mer benägna att svara ja, 10 procent av kvinnorna som svarat är intresserade av att bli förtroendevald, 15 procent av kvinnorna svarar kanske.

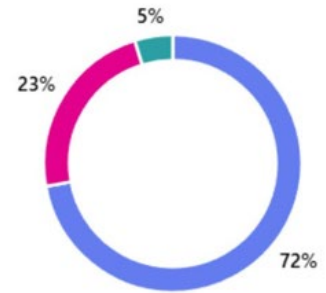
6. Vill du att vi kontaktar dig och berättar mer om hur du kan bli förtroendevald? Fyll i dina kontaktuppgifter så kontaktar någon från Elektri kerna dig. (OBS! Vi kommer inte använda denna information till att spåra vad du har svarat i denna enkät eller till något annat.)

25
Svar

Senaste svar
"Kanske i en framtid, inte nu."
...

7. Har din arbetsplats en fackklubb?

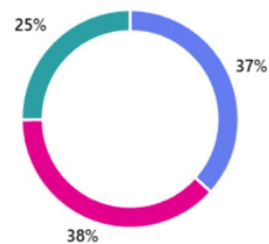
● Ja	651
● Nej	208
● Vet ej	43



Stabil ökning under flera år. Troligtvis kan två faktorer vara att vi har skapat fler klubbar och att klubbarna är aktivare och mer kända bland sina medlemmar. Som följd blir medlemmarna mer aktiva i sitt medlemskap.

8. Har din arbetsplats ett fackligt ombud (tidigare kallat kontaktombud)? (På företag utan klubb kan medlemmarna utse ett fackligt ombud som blir länken mellan Elektrikerna och medlemmarna på det företaget.)

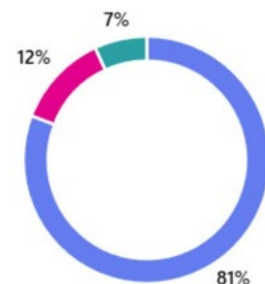
● Ja	92
● Nej	96
● Vet ej	63



Blygsam ökning av fackliga ombud. Trenden håller i sig.

9. Vet du vem som är skyddsombud på din arbetsplats?

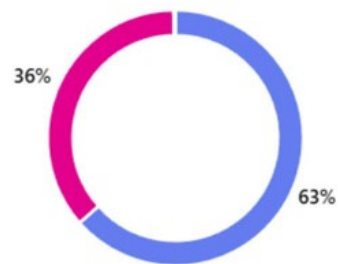
● Ja	729
● Nej	111
● Det finns inget skyddsombud	62



Resultatet har stabiliserats på en hög nivå. De flesta vet vem som är skyddsombud. En tydligt viktig roll.

10. Har du varit på ett fackligt möte det senaste året?

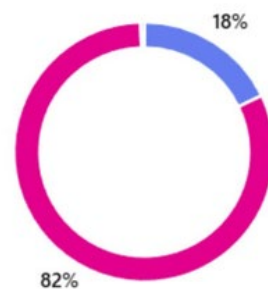
● Ja	572
● Nej	327
● Vet ej	2



Minskat med 2 procent. Men mycket högre resultat än för några år sedan. Bland de förtroendevalda så är det 89 procent som har varit på ett fackligt möte.

11. Har du gått en facklig kurs senaste året?

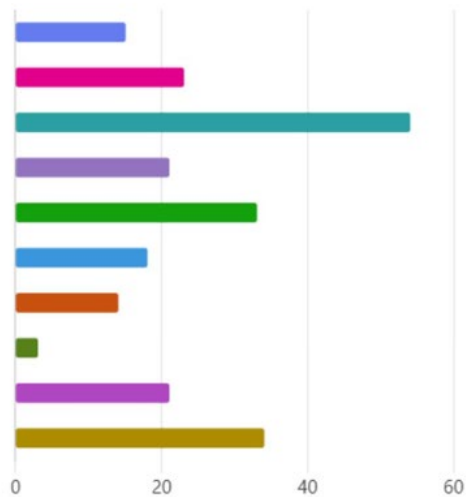
● Ja	161
● Nej	737
● Vet ej	4



Stabilt resultat de senaste tre åren.

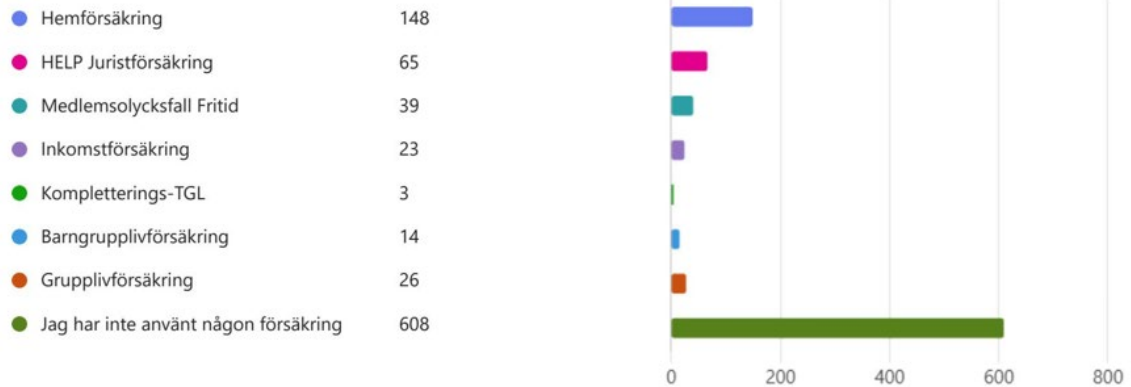
12. Vilken facklig kurs har du gått? (fler svarsalternativ är möjliga)

● El-Intro	15
● El-Medlem	23
● El-Vald	54
● Avtalskurs	21
● Ackordskurs	33
● Ledande montörsutbildning	18
● Vägen framåt	14
● Makthantverket	3
● Någon av LOs kurser	21
● Annat	34



Liknande resultat från förra året. Tydligt att många förtroendevalda är bland dem som har svarat då El-Vald är den klart populäraste kursen.

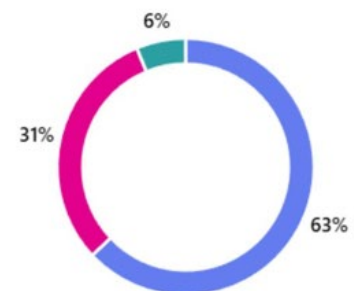
13. Har du använt någon av Elektrikernas medlemsförsäkringar under året? (fler svarsalternativ är möjliga)



Samma topp tre som förra året: Hemförsäkring, HELP juristförsäkring och olycksfallsförsäkring. Men det är större andel som har använt sig av förbundets försäkringar. I år är det 66 procent som anger att de inte använt sig av någon försäkring, jämfört med 72 procent förra året.

14. Pratar ni om fackliga frågor på din arbetsplats?

● Ja	568
● Nej	278
● Vet ej	56



Minskning med 3 procentenheter från förra året.

15. Vad pratar ni oftast om?

462
Svar

Senaste svar
"Arbetstid, lön, resor till/från arbetet."
...

Topp 5 vanligaste ämnen

1. Medlemsavgiften (överlägset störst)

Innehåll:

- “För dyr avgift”, “svindyr”, “orättvis”
- Kritik mot procentbaserad avgift
- Förslag om tak / fast avgift
- Koppling till att folk överväger att gå ur

2. Löner & ersättningar

Innehåll:

- Grundlön
- Ackord
- Övertid, beredskap
- Reseersättning
- Andra tillägg

3. Arbetstid & villkor

Innehåll:

- Arbetstider
- Arbetstidsförkortning (ATF)
- Dygnsvila, veckovila
- Semester
- Krav på 40h på plats vs restid

4. Arbetsmiljö & säkerhet

Innehåll:

- Fysisk arbetsmiljö
- Psykosocial arbetsmiljö
- Säkerhet
- Arbetsbelastning, otydlighet, dålig planering

5. Resor & restid

Innehåll:

- Reseersättning
- Restid (betald/obetalad)
- Körjournaler
- Långa avstånd

16. Hur trivs du på din arbetsplats?



Väldigt likt resultat från föregående år på totalen. Men män (78 procent) trivs bättre än kvinnor (75 procent). Däremot har siffran för kvinnor ökat från 69 procent föregående år. Men för både män och kvinnor är det ganska många som uppger att de inte vill svara på frågan.

17. Vad gör att du trivs på din arbetsplats?

528
Svar

Senaste svar
"Kollegor"
"Självständigt arbete!"
...

Topp 5 vanligaste ämnen

1. Kollegor & gemenskap (helt dominerande)

Innehåll:

- "Bra kollegor", "arbetskamrater", "kamratskap"
- Sammanhållning, laganda
- Att man bryr sig om varandra

- “Bra grupp”, “bra folk”

2. Arbetsuppgifter & variation

Innehåll:

- Roliga/utmanande arbetsuppgifter
- Variation och omväxling
- Stimulerande jobb
- “Intressanta projekt”

3. Frihet & eget ansvar

Innehåll:

- “Frihet under ansvar”
- Själv planera sitt arbete
- Styra sin tid
- Jobba självständigt

4. Ledarskap & arbetsgivare

Innehåll:

- Bra chefer
- Lyhörd arbetsgivare
- Respekt för privatliv (exempelvis VAB)
- Trygghet och ordning

5. Arbetsmiljö & arbetsförhållanden

Innehåll:

- Bra arbetsmiljö
- Lagom arbetsbörda
- Trygghet och säkerhet
- Struktur och ordning

18. Vad gör att du inte trivs på din arbetsplats?

58

Svar

Senaste svar

...

Topp 5 vanligaste ämnen

1. Ledarskap & arbetsledning (klart dominerande)

Innehåll:

- Dåliga chefer / arbetsledare
- Brist på stöd, ansvar och handlingskraft
- Lögner, favorisering, kortsiktighet
- Dålig kommunikation från ledning

2. Arbetsmiljö & arbetsklimat

Innehåll:

- Dålig arbetsmiljö (fysiskt och psykiskt)
- Stress
- Dålig stämning
- “Byggbodssnack” / jargong

3. Respekt & behandling (kränkningar / mobbning)

Innehåll:

- Mobbning från chefer
- Dålig behandling av kollegor
- Brist på respekt
- Tystnadskultur (ingen vågar säga ifrån)

4. Avtal & oseriösa arbetsgivare

Innehåll:

- Företag följer inte kollektivavtal
- Fel kompetens används

- Säkerhetsansvar urholkas
- Fokus på vinst före personal

5. Resor & livspussel

Innehåll:

- Långa resor
- Tvingas iväg på jobb långt bort
- Svårt att få ihop familjeliv

19. Har du frågat någon arbetskamrat om de vill bli medlem?

● Ja	447
● Nej	452



Väldigt likt resultat som förra året. 73 procent av de förtroendevalda har frågat en arbetskamrat om de vill bli medlem, vilket är en minskning med 3 procentenheter.


20. Har du varit i kontakt med Elektrikerna det senaste året?

● Ja	469
● Nej	431



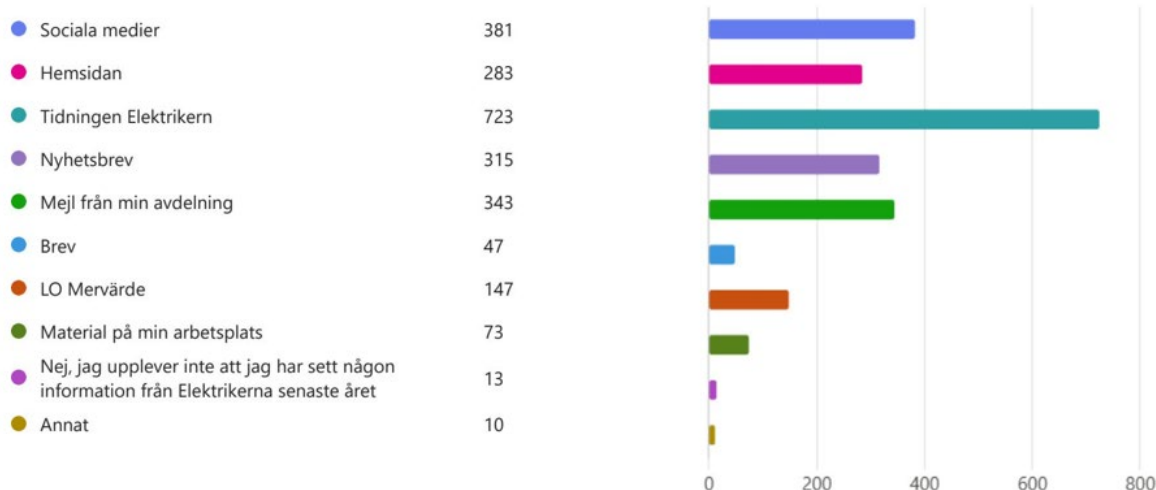
Samma resultat de tre senaste åren.

21. Hur var du i kontakt med Elektrikerna? (fler svarsalternativ är möjliga)



Samma rangordning som förra året. Ombudsman, förtroendevald på arbetsplatsen och medlems servicen Kontakten är topp tre.

22. Var har du sett någon information från Elektrikerna senaste året? (fler svarsalternativ är möjliga)



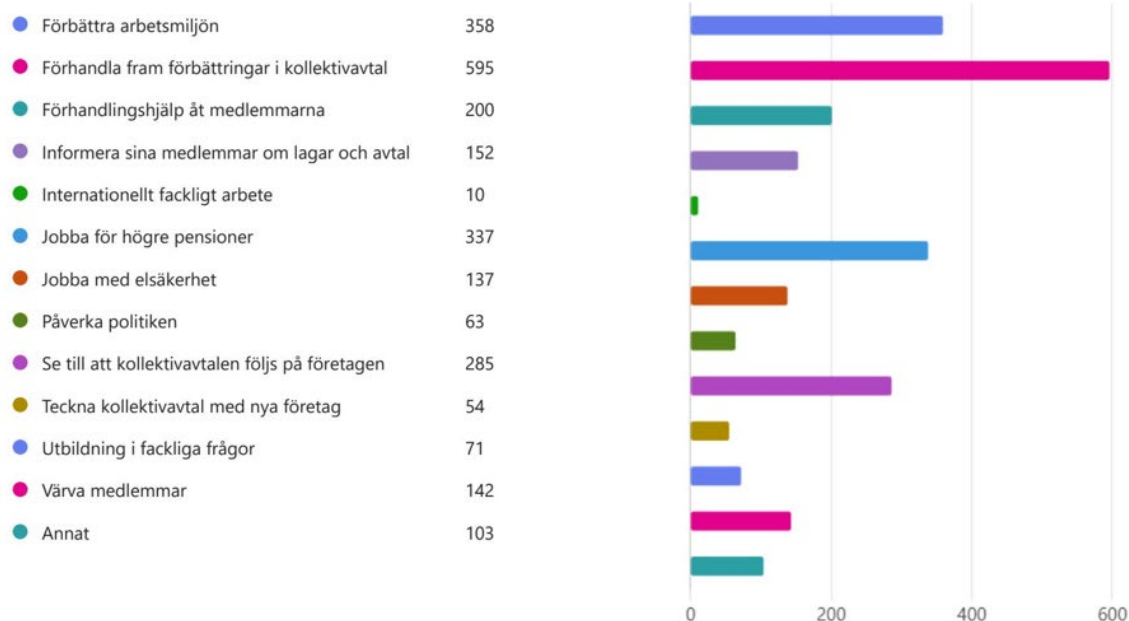
Vanligaste kanalerna som medlemmar upplever att de ser info från förbundet är medlemstidningen, sociala medier och mejl från avdelningen. Förra året var de vanligaste medlemstidningen, nyhetsbrev och sociala medier. Det fortsätter minska bland de som inte upplever att de inte sett oss överhuvudtaget. I år var det 1 procent. Förra året 3 procent, 2024 5 procent och 2023 7 procent.

Procentsatserna räknas på **907 respondenter**, inte på summan av markeringarna. Eftersom flera svarsalternativ kunde väljas kommer totalen därför att överstiga 100 %.

Kanal	Antal	Andel
Sociala medier	381	42,0 %
Hemsidan	283	31,2 %
Tidningen Elektrikern	723	79,7 %

Kanal	Antal	Andel
Nyhetsbrev	315	34,7 %
Mejl från min avdelning	343	37,8 %
Brev	47	5,2 %
LO Mervärde	147	16,2 %
Material på min arbetsplats	73	8,0 %
Nej, jag upplever inte att jag har sett någon information från Elektrikerna senaste året	13	1,4 %
Annat	10	1,1 %

23. Vad är viktigast att Elektrikerna jobbar med? (Välj 3 alternativ)



Topp tre:

1. Förhandla fram förbättringar i kollektivavtalen
2. Förbättra arbetsmiljön
3. Jobba för högre pensioner

”Jobba för högre pensioner” har gått om att ”Se till att kollektivavtalen följs på företagen”. De två har bytt plats med varandra fram och tillbaka senaste åren. En anledning till att pensioner gått om i år kan vara att fler äldre svarat och att förbundet även tillsammans med LO profilerat sig i pensionsfrågan inför valet i höst.

24. LO har nu beslutat att begära förhandling med Svenskt Näringsliv om att förkorta veckoarbetstiden. Tycker du att det vore bra med en kortare arbetsvecka?




Ny fråga för i år. LOs krav på kortare arbetsvecka gillas bland förbundets medlemmar.

25. Om du fick bestämma när skulle du gå i pension?



Ny fråga för i år. 79 procent vill gå i pension innan 64 år. Tydligt tidigare än dagens 67 år i riktålder. Enligt Elektrikernas tidigare pensionsrapport och undersökning blir många elektriker utslitna och tvingas förtidspensionera sig vid 62 år.

26. Har din arbetsplats besökts av en ombudsman eller förtroendevald från avdelningen det senaste året?

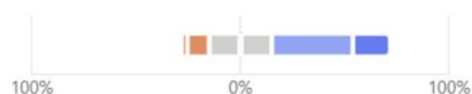


Ny fråga för i år för att mäta upplevelsen av förbundets medlemsnära verksamhet.

27. Är du nöjd med ditt medlemskap i Elektrikerna?

● Mycket missnöjd ● Missnöjd ● Varken nöjd eller missnöjd ● Nöjd ● Mycket nöjd

Ange ett svar i skalan från mycket missnöjd till mycket nöjd



Ange ett svar i skalan från mycket missnöjd till mycket nöjd

● Mycket missnöjd	2.6%
● Missnöjd	10.6%
● Varken nöjd eller miss...	29.9%
● Nöjd	38.9%
● Mycket nöjd	18%

57 procent är nöjd eller mycket nöjd med sitt medlemskap, vilket är 4 procentenheter mer än förra året. Färre är också missnöjda eller mycket missnöjda. I år var det 13 procent vilket är 4 procentenheter lägre än förra året.

Om vi segmenterar de förtroendevaldas svar så är det tydligt att de är nöjdare i sitt medlemskap. 75 procent är nöjda eller mycket nöjda. Endast 7 procent är missnöjda eller mycket missnöjda.

- **Mycket nöjd: 34 %**
- **Nöjd: 41 %**
- **Varken nöjd eller missnöjd: 18 %**
- **Missnöjd: 6 %**
- **Mycket missnöjd: 1 %**

28. Har du ett förslag eller medskick till Elektrikerna?

360
Svar

Senaste svar

"Sluta vara fega. Driv igenom kortare arbetsvecka. Arbetsgivaren har inget att säga..."

...

Topp 5 vanligaste ämnen:

1. Medlemsavgiften är för hög (överlägset vanligast)

Återkommer som:

- sänk medlemsavgiften

- inför maxtak
- fast avgift i stället för procent på lön
- avgiften gör att folk inte går med eller går ur
- avgiften känns orimlig jämfört med andra förbund
- inte ta avgift på bonus, ackord eller extra jobb
- ta bort obligatorisk mätavgift

2. Värkning

Återkommer som:

- svårt att värva nya
- unga går inte med
- folk lämnar förbundet
- medlemsantalet måste upp
- svårt att värva på grund av medlemsavgiften
- bättre argument behövs för varför man ska vara med

3. Tydligare medlemsnytta

Återkommer som:

- visa vad facket faktiskt gör
- tydligare info om kollektivavtalet
- mer riktad kommunikation till unga
- synas mer på arbetsplatserna
- medlemmar måste förstå värdet för pengarna

4. Facket ska fokusera mer på kärnfrågorna

Återkommer som:

- högre löner
- bättre ersättningar
- kortare arbetstid
- pension
- arbetsmiljö

- vara tuffare mot arbetsgivare
- se till att företagen följer avtalet

5. Politisk koppling till Socialdemokraterna

Återkommer som:

- facket ska vara politiskt oberoende
- kritik mot att pengar går till Socialdemokraterna
- “sluta med politiken”